



NatureWax

PFLEGEMITTEL



Schützendes Pflegewachs




Pflegewachs auf Wasserbasis. Zum Schutz geölter und gewachster Parkettböden. Wachshaltige Oberflächen benötigen eine regelmäßige Pflege zur Erhaltung des samtigen Erscheinungsbildes. Wasserbasierte und lösemittelfreie Pflegeprodukte stellen die ideale Wahl zum Schutz und zur Auffrischung der Oberfläche dar.

- Schützt den Boden vor Wasser und Schmutz
- Sichere und einfache Verarbeitung
- Lösemittelfrei
- Geruchsneutral
- Leicht polierbar
- Innovation von LOBA

Einsatzbereich:

Geeignet für die Pflege von geölten und gewachsenen Parkett und Holzfußböden.

Produktdaten

ART.-NR.			
	1l	15	540
10105	5l	4	128

pH-Wert	9,0
Lagerung und Transport	24 Monate lagerstabil. Kein Gefahrgut nach ADR. Lagerung und Transport bei +5 bis +25°C. Vor Frost schützen.
GISCODE	GE10

Verarbeitungshinweise

- Losen Schmutz und Staub vorab mit Staubsauger, Besen oder Mopp entfernen, anschließend die Oberfläche feucht mit LOBA CleanFix oder Cleaner wischen. Fest haftende Verschmutzungen und Rückstände alter Pflegemittel müssen vorab durch eine Grundreinigung entfernt werden. Hierzu bitte ebenfalls die Technischen Informationen der jeweiligen Produkte beachten.
- Material gut aufschütteln.
- Allgemeine und ggf. produktspezifische Arbeitsschutzbestimmungen beachten. Nähere Hinweise finden sich GISCODE-bezogen in den Betriebsanweisungen, die unter www.wingis-online.de erhältlich sind.
- Pflegeanweisung entsprechend dem Einsatzbereich beachten.
- Durch das Auftragen einer Pflegeschicht können Eigenschaften und/oder Glanzgrad verändert werden. Prüfzeugnisse zur Rutschhemmung und Sportbodeneignung sind zu beachten.

VERDÜNNER / ABMISCHEN

Das Produkt ist verarbeitungsfertig eingestellt und darf nicht verdünnt werden!

AUFTRAGSGERÄT / MATERIALVERBRAUCH

LOBA Sprühkanne, Spachtel oder Tuch / 10-20 ml/m² (50-100m²/l) nach Trocknung manuell oder maschinell aufpolieren, z.B. mit LOBASAND NormalPad weiß.

TROCKNUNGSZEIT

- ca. 60 Min.

ANWENDUNG:

Neu verlegte Mehrschichtelemente

Frisch geölte und gewachste sowie mit Hartwachs-Öl imprägnierte Böden staubfrei reinigen (fegen, saugen), NatureWax gleichmäßig dünn mit einem fusselfreien Tuch oder Schwamm auftragen und nach Trocknung polieren.

Böden mit anhaftenden Verschmutzungen durch feuchtes Wischen mit LOBA ParkettSoap reinigen, nach vollständiger Trocknung NatureWax auftragen und polieren.

Genutzte Böden mit Gebrauchsspuren

Durch eine gründliche Reinigung mit LOBA Cleaner oder LOBA ParkettSoap, bei Bedarf auch durch maschinelles Egalisieren mit leicht abrasiven LOBASAND SpecialPads (beige/grün) vorbereiten. Nach vollständiger Trocknung NatureWax auftragen und polieren.

Auf größeren Flächen

Kann im SprayCleaner-Verfahren gearbeitet werden. NatureWax durch Sprühen und maschinelles Egalisieren (Einscheibenmaschine mit LOBASAND SpecialPad weiß) aufbringen.

Allgemeine Hinweise

Reinigung der Arbeitsgeräte: Arbeitsgeräte sofort mit Wasser reinigen.

Die Informationen in diesem Dokument und alle weiteren Hinweise und Empfehlungen, die wir zur Beratung des Verarbeiters abgeben, sind das Ergebnis bisheriger Erfahrungen und beziehen sich auf Normbedingungen. Aufgrund der vielfältigen Anwendungsmöglichkeiten und Verarbeitungsbedingungen entbinden wir den Anwender nicht davon, Eigenversuche durchzuführen oder sich technische Beratung durch Rücksprache mit der LOBA Anwendungstechnik einzuholen. Empfehlungen der Belagshersteller und aktuelle Normen sind zu beachten. Unsere Haftung und Verantwortung richtet sich ausschließlich nach unseren Allgemeinen Geschäftsbedingungen und wird weder durch diese Information, noch durch unsere Beratung erweitert. Mit Erscheinen neuer Technischer Informationen verlieren die alten ihre Gültigkeit.

Trocknungszeit: Die angegebenen Trocknungszeiten gelten bei +20°C und 50% relativer Luftfeuchtigkeit, sowie sorgfältiger Belüftung der Arbeitsräume, frei von Zugluft. Tiefere Temperaturen, höhere rel. Luftfeuchtigkeit, schlechte Belüftung führen zu Trocknungsverzögerungen. Vor Erreichen der Endhärte nicht feucht reinigen und keine Teppiche auflegen. Zur Abdeckung der Oberfläche vor Erreichen der Endhärte LOBA Cover 400 verwenden. Produktspezifische Angaben finden sich in den jeweiligen Technischen Informationen.

Die mit ® versehenen Worte und Symbole stehen für Markenrechte, die zumindest im Gebiet Deutschland registriert und geschützt sind.